



荷役・運搬機械

●アルミ製6輪台車
●平床台車

●チルトタンク

水中ポンプ
水処理機械

発電・溶接
照明機器

コンプレッサ
エア機械

ハウス・備品

通信計測機器

環境関連機器

掘削・運搬
解体・林業

道路・整地
保安・鉄道

レンタカー
車両機械

高所作業車
作業足場・建築機器

荷役・運搬
重機械

コンクリート機器

汎用機器

プラント
関連機器

基礎
地盤改良機

シールド
推進機械

特定現場
仕様

資 料

台車



商品コード	DD2 03001 001	
代表管理番号	001385	
荷重能力 (kg)	300	
荷台寸法 (mm)	900×600	
荷台有効寸法 (mm)	780×600	
車輪径	φ130	
寸法	全長L (mm)	930
	全幅W (mm)	600
	全高H (mm)	1,080
質量 (kg)	15.5	

▲センター取扱いの為、センターからの配送となります。 (C)

平床台車



DD1 10000 001

商品コード	DD1 10000 001/002	
代表管理番号	00L31 / 001441	
メーカー	レイホープ	
荷重能力 (kg)	1,000	
車輪径 (mm)	φ180 / φ200	
荷台寸法	全長L (mm)	1,200
	全幅W (mm)	750 / 800
	全高H (mm)	300.0 / 316.3
質量 (kg)	62 / 72	

▲センター取扱いの為、センターからの配送となります。 (C)

アルミ製6輪台車



T4D 07500 (HC-750)




T4D 12000 (HC-1200)

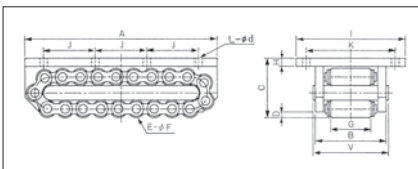
商品コード	T4D 07500	T4D 12000
代表管理番号	002091	002092
メーカー	ジーオーピー	
型式	HC-750	HC-1200
荷重能力 (kg)	1,000	
車輪径	φ130	φ150
	φ750	φ1,200
荷台寸法	全長L (mm)	750
	全幅W (mm)	750
	全高H (mm)	210
質量 (kg)	23	26

(C)


チルトタンク



- 運搬時間短縮。従来のコロは移動時に入替が必要になりますが、エンドレスローラならその必要はありません。
- 複数のローラで荷重を均等に受けます。
- 取付けカンタン。移動時にはボルトで取付けできます。



使用例



商品コード	DD6 00400	DD6 01200	DD6 02500	DD6 05000	DD6 07500	
代表管理番号	0043W	00W80	00W81	00W82	00W83	
能力 (t)	4	12	25	50	75	
メーカー	チルコーポレーション					
型式	NO-4-3	NO-12-3	NO-25-3	NO-50-3	NO-75-3	
機種	タイプ3					
走行抵抗 (a/r)	0.05			0.04		
フレーム	長さ A (mm)	160	230	320	470	520
	幅 B (mm)	92	122	150	168	189
	高さ C (mm)	66	97	130	162	174
	スキマ D (mm)	7	10	14	18	18
ローラ	個数 E (個)	15	13	15	17	19
	直径 F (φ)	18	30	38	50	50
	長さ G (mm)	51	70	80	86	100
	接地個数 (個)	5	4-5	5	6-7	7
トッププレート幅	板厚 H (mm)	9	12	16	19	22
	I (mm)	150	200	250	280	300
	J (mm)	125	180	250	180	200
	K (mm)	125	165	210	230	250
	L (mm)	4	4	4	6	6
センタープレート幅	d (φ)	11	14	18	22	22
	V (mm)	106	136	166	185	208
質量 (kg)	5.7	16	39	78	105	

(C)