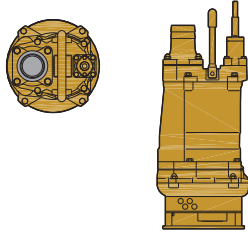



水中サンドポンプ

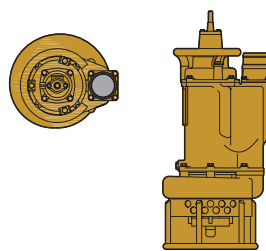
CB1 00421 / CB1 01522
CB1 02222 / CB1 03722
CB1 03732 / CB1 03742




CB1 15042 / CB1 22042



CB1 22062 / CB1 22082
CB1 05532 / CB1 05542
CB1 11042 / CB1 11062



CB1 37062 / CB1 37082



商品コード	CB1 00421	CB1 00521	CB1 01522	CB1 02222	CB1 03722	CB1 03732	CB1 03742	CB1 05532	CB1 05542
代表管理番号	00W93	0053R							
口径	(吋)	2	2	2	2	3	4	3	4
	(mm)	50	50	50	50	75	100	75	100
出力 (kW)	0.4	0.55	1.5	2.2	3.7			5.5	
電圧 (V)	100			三相 200/220					
起動方法	直入								
揚程 (m)	8	9	13	10	12			10	
揚水量 (m³/min)	0.1	0.1	0.2	0.4	0.5			1.3	
最大高 (mm)	370	391	555	555	673			810	
最大径 (mm)	194	234	280	295	284			410	
運転可能水位 (mm)	100	105	165	165	150			300	
ケーブル長さ (m)	4~5		6~8		7~10				
質量 (kg)	11(12)	15(16)	25(26.8)	29(30.8)	47(51)			119(123)	
代表機種	US-40H-A	HSD2.55S	US-222A-A	US-233A-A	KTA-37S			HS-48E	

※ケーブル長さは、標準貸出時の長さです。
※()内は、弊社から出庫する標準的なケーブルを含む質量です。

商品コード	CB1 11042	CB1 11062	CB1 15042	CB1 22042	CB1 22062	CB1 22082	CB1 37062	CB1 37082	
代表管理番号	-								
口径	(吋)	4	6	4	4	6	8	6	8
	(mm)	100	150	100	100	150	200	150	200
出力 (kW)	11		15	22			37		
電圧 (V)	三相 200/220								
起動方法	直入						人-△		
揚程 (m)	14		27	35	15		25	19	
揚水量 (m³/min)	2.0		1.3	1.5	4.0		3.2	6.0	
最大高 (mm)	1,025		1,300	1,350	1,180		1,610		
最大径 (mm)	555		530	540	630		935	1,055	
運転可能水位 (mm)	400		330	330	390		500	590	
ケーブル長さ (m)	7~10		10~15	10					
質量 (kg)	240(247.2)		350(360.7)	420(446.4)	355(373.8)		855(888.2)	945(978.2)	
代表機種	HS-615C		K-420	HS-430B	HS-830A		NHS-650A-AC	NHS-850A-AC	

※ケーブル長さは、標準貸出時の長さです。
※()内は、弊社から出庫する標準的なケーブルを含む質量です。

性能曲線

