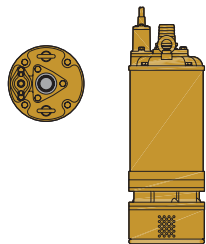
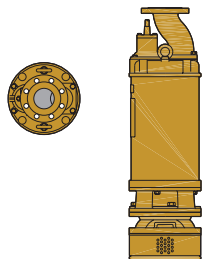


# 超高揚程


CL1 05522



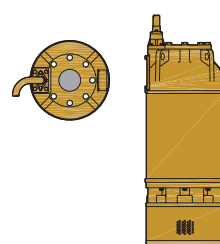
CL1 11032 / CL1 1903F  
CL1 2203F



CA5 22042



CL1 3004F / CA5 30062  
CA5 37062 / CA5 45064  
CL1 55064 / CL1 A506G



商品コード		CL1 02222	CL1 05522	CL1 11032	CL1 1903F	CL1 2203F	CA5 22042	CL1 3004F
口径	(吋)	2	2	3	3	3	4	4
	(mm)	50	50	75	75	75	100	100
出力	(kW)	2.2	5.5	11	19	22	22	30
電圧	(V)	三相 200/220						
起動方法		直入						
揚程	(m)	26	45	65	85	82	60	90
揚水量	(m <sup>3</sup> /min)	0.2	0.3	0.5	0.5	0.6	1	1
最大高	(mm)	722.0	830	931	1,160	1,235	970	1,240
最大径	(mm)	180	250	280	330	330	455	410
運転可能水位	(mm)	150	190	200	250	300	240	330
ケーブル長さ	(m)	10~15		10~20		20		
質量	(kg)	45(47)	95(105.1)	145(159.4)	260(281.4)	304(330.1)	280(308.2)	425(467.2)
代表機種		U-232W	U-282AW	U-2153AW	U-2253W	LH322W	U-2304	U-2404AW

※ケーブル長さは、標準貸出時の長さです。  
※( )内は、弊社から出庫する標準的なケーブルを含む質量です。

EG

EG

EG

EG

商品コード		CA5 30062	CA5 37062	CA5 45064	CL1 55064	CL1 7506G	CL1 A506G	
口径	(吋)	6	6	6	6	6	6	
	(mm)	150	150	150	150	150	150	
出力	(kW)	30	37	45	55	75	150	
電圧	(V)	三相 200/220		400/440				
起動方法		直入		人-△				
揚程	(m)	70	80	90	90	120	200	
揚水量	(m <sup>3</sup> /min)	1	1	1	2	1.5	2.5	
最大高	(mm)	1,130	1,387		1,387	1,550	1,760	
最大径	(mm)	420	540		540	550	550	
運転可能水位	(mm)	240	350	350	350	350	400	
ケーブル長さ	(m)	20						
質量	(kg)	380(423.2)	485(539.6)	485(521.8)	545(599.6)	980(1,034.6)	1,250(1,376.4)	
代表機種		U-2404C	U-2506	U-2606	U-2756B	U-21006	U-22006	

※ケーブル長さは、標準貸出時の長さです。  
※( )内は、弊社から出庫する標準的なケーブルを含む質量です。

EG

EG

EG

EG

EG

EG

## 性能曲線

